第47回 JAPEC（じゃぺっく）児童英検

（全国統一児童英語技能検定試験）

問題とこたえ
6級

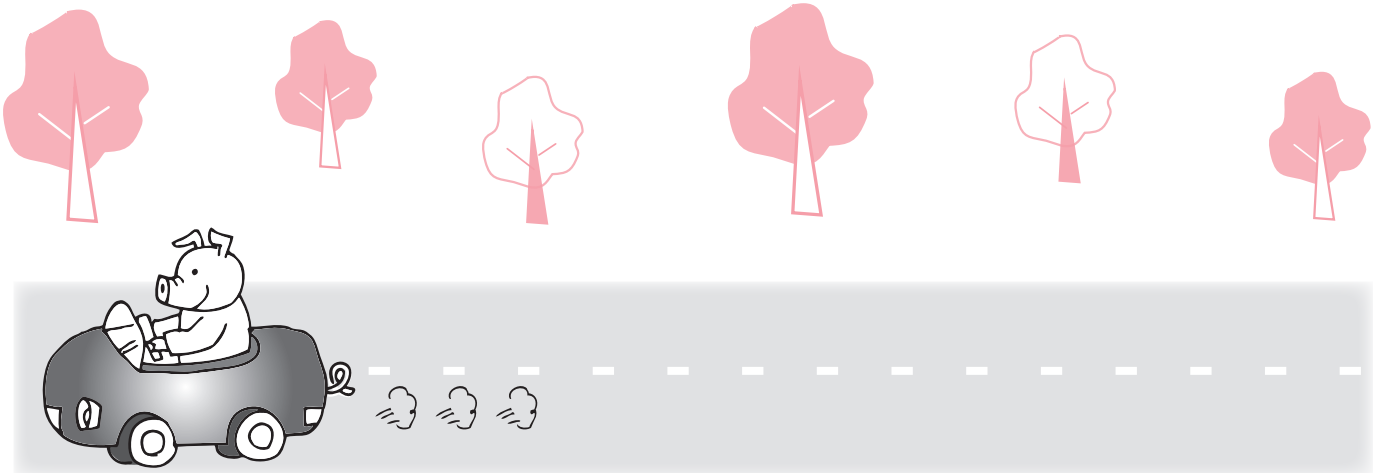

JAPEC児童英検

６級の内容とねらい

●リスニングテスト（全 40 問　80 点満点）

すべての出題は発問音声『CD または、音声データ（QR コード）』によって行ないます。
解答方法は、絵の部分のみが印刷された解答用紙に直接、〇や線を記入して答えるものです。

主なねらい →
・動物、食べ物、乗り物、身につけるものなど、子どもの生活の身近にあるものをあらわす言葉（名詞）をききとり、理解する。
・日常よく使われるもので、具体性があり、動作や絵であらわしやすい言葉（動詞）をききとり、理解する。
・家庭内や友人との間でかわされるあいさつやかんたんな会話をきいて、その場面、状況を理解する。

●スピーキングテスト（全10問　20点満点）

担当教師との個人面談形式で行う口頭テストです。
英語によるあいさつや質問に対して英語で答えます。
各問の応答に対して、その内容や音声、正確さなどに応じて、０～２点の３段階で評価されます。

主なねらい →
・日常の初歩的なあいさつができる。
・名前、年齢などについての問いかけに答える。
・実物や絵を見ながら初歩的な質問に答える。

第47回JAPEC児童英検
≪リスニングテスト６級≫

問題	テーマ	使用した文型や評価基準となる語彙など	配点
1	大切なペット	（動物名）This is my ～. dog rabbit pig cat bird tortoise	10
2	たくさん持っているよ	（名詞）I have many ～. cap bag car doll T-shirt coin	10
3	お買物	（数）I'll buy ～. one two three four five six	10
4	文字を作ろう	（アルファベット）Let's make ～. M A O H U W	10
5	お願いBilly	（動詞）run(fast) jump(high) open(the door) climb(the tree) swim cut(the cake)	10
6	乗りたいな	（名詞）I want to ride (on, in) ～. truck fire engine motorbike helicopter ship airplane	10
7	町のネズミと田舎のネズミ	（動詞）Let's ～. eat(some cheese) see(the stars) get(in the car) play(with a ball) go(to bed) run(away)	10
8	家族でピクニック	（会話）ピクニックをしているTedの家族の 会話を聞いて、あう絵を選ぶ。	10

（満点80）

※６級の合格基準は、リスニングテストとスピーキングテストをあわせて合計得点が60点以上であり、その中スピーキングテストの得点が5点以上あること。

もんだい 1

2×5

動物病院の待合室で、いろいろな人が自分のペットを連れて順番をまっています。
さあ、それぞれが言っているペットを連れている人はどの人でしょう。言っている人と番号を線でつなぎましょう。

れんしゅう

Boy : This is my dog. I love my dog.

もんだい

［１番］ Woman: This is my rabbit. I love my rabbit.

［２番］ Old man: This is my pig. I love my pig.

［３番］ Old woman: This is my cat. I love my cat.

［４番］ Man: This is my bird. I love my bird.

［５番］ Girl: This is my tortoise. I love my tortoise.



もんだい 2

2×5

子どもたちが何かをたくさん持っているよと言っています。
さあ、それは何でしょう。言っている方の絵に○を書きましょう。

れんしゅう

Boy: I have many caps, many caps.



（　　）　（○）

もんだい

［１番］ Girl: I have many bags, many bags.

1

（○）　（　　）

［２番］ Boy: I have many cars, many cars.

2

（○）　（　　）

［３番］ Girl: I have many dolls, many dolls.

3



（○）　（　　）

［４番］ Boy: I have many T-shirts, many T-shirts.

4

（　　）　（○）

［５番］ Girl: I have many coins, many coins.

5

（　　）　（○）

もんだい 3

2×5

動物のお母さんたちが、買いものにやってきました。
さあ、それぞれ、いくつ買うと言っているのでしょう。言っている通りの数だけ線で囲みましょう。

れんしゅう

Bear: I'll buy four fish, four fish.

もんだい

［１番］ Rabbit: I'll buy three carrots, three carrots.

［２番］ Pig: I'll buy two bananas, two bananas.

［３番］ Elephant: I'll buy six apples, six apples.

［４番］ Gorilla: I'll buy five cucumbers, five cucumbers.

［５番］ Hippo: I'll buy one watermelon, one watermelon.

れんしゅう

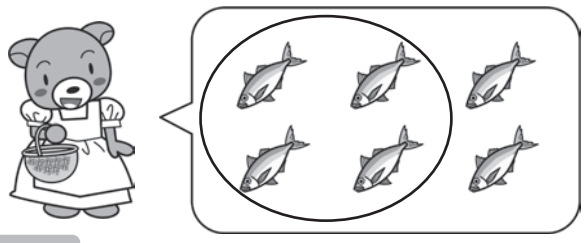

3

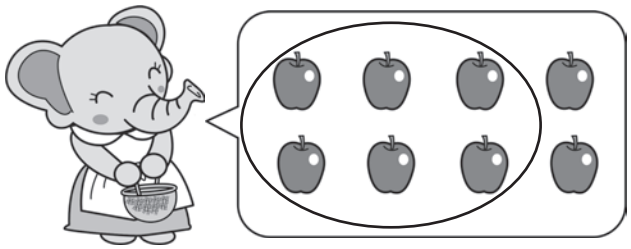

もんだい

1



4

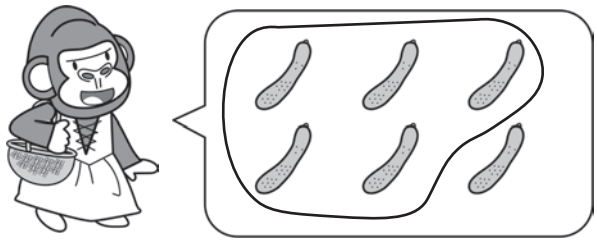

2

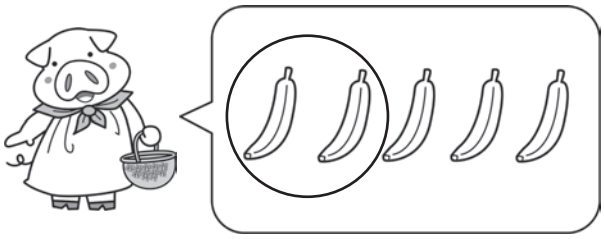

5



もんだい 4

2×5

皆さんはたくさんの英語の文字を知っていますね。ここに書いてある文字は左右二つに分かれています。さあ、今から言う通りの文字を作りましょう。あう部分を右側から選んで線でつないでください。

れんしゅう

M, M. Let’s make an M.

もんだい

［１番］ A, A. Let’s make an A.

［２番］ O, O. Let’s make an O.

［３番］ H, H. Let’s make an H.

［４番］ U, U. Let’s make a U.

［５番］ W, W. Let’s make a W.

れんしゅう

もんだい

1

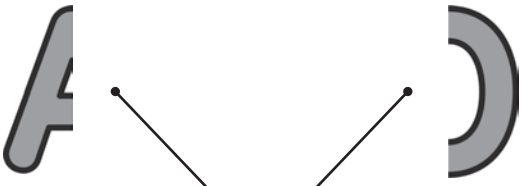

2

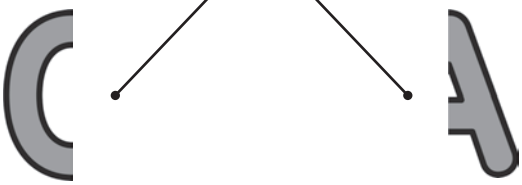

3

4

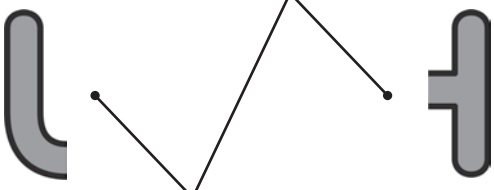

5

もんだい 5

2×5

ぶたの Billy が、お友だちのうさぎの Susie のためにいろいろなことをします。
さあ、それは何でしょう。Susie の言う通りのことをしている方に◯を書きましょう。

れんしゅう

Susie: Run. Run fast, Billy.



(　　)　(◯)

もんだい

［1番］ Susie: Jump. Jump high, Billy.

1



(　　)　(◯)

［2番］ Susie: Open the door. Open the door, please, Billy.

2



(◯)　(　　)

［3番］ Susie: Climb the tree. Climb the tree, Billy.

3



(◯)　(　　)

［4番］ Susie: Swim. Swim, Billy.

4



(　　)　(◯)

［5番］ Susie: Cut the cake. Cut the cake, please, Billy.

5



(◯)　(　　)

もんだい 6

2×5

子どもたちが、乗ってみたい乗り物について話しています。
みんなそれぞれ、何に乗ってみたいと言っているのでしょう。言っている方の絵に○を書きましょう。

れんしゅう

Boy: A truck. I want to ride in a truck.

もんだい

［１番］ Girl: A fire engine. I want to ride in a fire engine.

［２番］ Boy: A motorbike. I want to ride on a motorbike.

［３番］ Girl: A helicopter. I want to ride in a helicopter.

［４番］ Boy: A ship. I want to ride on a ship.

［５番］ Girl: An airplane. I want to ride on an airplane.

れんしゅう

(○)

(　　)

もんだい

1

(　　)



(○)

2



(　　)

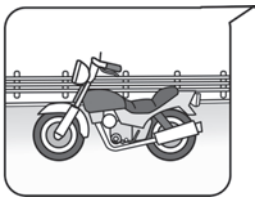

(○)

3



(　　)

(○)

4



(○)



(　　)

5

(　　)

(○)

もんだい 7

2×5

町のねずみと田舎のねずみが、何かをしようよ、と言っています。
言っている内容にあう方の絵に○を書きましょう。

れんしゅう

Country Mouse: Let’s eat some cheese. Let’s eat some cheese.

もんだい

［１番］ Country Mouse: Let’s see the stars. Let’s see the stars.

［２番］ Town Mouse: Let’s get in the car. Let’s get in the car.

［３番］ Town Mouse: Let’s play with a ball. Let’s play with a ball.

［４番］ Town Mouse: Let’s go to bed. Let’s go to bed.

［５番］ Country Mouse: Let’s run away. Let’s run away.

れんしゅう



（ ○ ）　（　　）

3



（ ○ ）　（　　）

もんだい

1

（ ○ ）　（　　）

4



（　　）　（ ○ ）

2



（　　）　（ ○ ）

5



（　　）　（ ○ ）

もんだい 8

2×5

Ted の家族の会話を聞いてください。
それぞれの会話にあっている方の絵に○を書きましょう。

れんしゅう

Lucy: It's sunny today, isn't it?
Dad: Yes, it is. Let's go on a picnic.
Lucy&Ted: Yes, let's go!



(　　)　(○)

もんだい

［１番］ Lucy: Oh, you're making sandwiches. I'll help you.
Mom: Thank you, Lucy. Can you slice the tomatoes?
Lucy: OK.

1



(○)　(　　)

［２番］ Lucy: Those are beautiful flowers.
Mom: Yes, they're beautiful.
Ted: A big butterfly is flying.

2

(　　)　(○)

［３番］ Dad: Mmm... this sandwich is good.
Ted: Yes, it's really good.
Mom: Would you like some strawberries, Lucy?
Lucy: Yes, please.

3

(　　)　(○)

［４番］ Ted: Look over there. Something is moving.
Lucy: Where?
Ted: Under the tree.
Lucy: Yes, I see a tail.

4

(○)　(　　)

［５番］ Ted: It's a fox. It's a baby fox. Come here, little fox.
Lucy: It's coming to us. It's cute.
Ted: Where is the mother?
Mom: She's over there.
Ted: Oh, good.

5

(○)　(　　)

スピーキングテスト（PICTURE **A**）

(2点×10)　20点満点
※A passing mark is 5 out of 20

[Instructions and questions]	[Sample answers]
1. Hello. How are you?	— (I'm) fine(, thank you). — Very well(, thank you). — I'm OK. — Good. — Not so good.
2. What's your name?	— (My name is)_____. — (I'm)_____.
3. How old are you?	— (I'm)_____(years old).
4. Do you like cats?	— Yes(, I do). No(, I don't).

PICTURE Aを見せて (Showing picture A)
Please look at this picture.

5. 雪だるまをさして **(Pointing to the snowman)** Is this a snowman?	— Yes (, it is).
6. 時計をさして **(Pointing to the clock)** What's this?	— (It's) a clock.
7. Can you see a Christmas tree?	— Yes (, I can).
8. 赤いセーターをさして **(Pointing to the red sweater)** What color is this?	— (It's) red.
9. How many presents are there?	— (There are) three (presents).
10. 黄色いスカートをさして **(Pointing to the yellow skirt)** Is this a blue skirt?	— No (, it isn't).

◇◇ JAPEC オンラインスピーキングレッスン ◇◇

★ 外国人の先生ともっと話してみませんか？

英語ではなそ オンライン

Lily先生

What color is the box?

Do you have a cat at your house?

イラスト例：
6級『子ども部屋』

普段の学習で覚えた英語を聞くことはあっても、「話す」機会は少ないですね。そんな子どもたちにもっともっと英語を話してもらいたいと願って、オンラインのスピーキングレッスン『英語ではなそ』を作りました。

JAPEC 児童英検のスピーキングテストのように、イラストを見ながら絵に関することや自分のことについて、外国人の先生が質問してくれるので、気軽に会話ができます。

詳細やお申込みは JAPEC の HP をご確認ください。

〔内容〕・グレードは JAPEC 児童英検に準じた６レベル
・絵は３つのテーマから１つを選択
・絵や自分に関する質問に口頭で答える形式
・会話の最後に外国人講師よりひとこと

〔方法〕オンライン（zoom）で実施
〔日程〕随時開催（毎月初めに協会 HP でお知らせします。）
〔時間〕10 分～ 20 分（級によって変わります）
〔料金〕2, 200 円 / 回（税込）

◇◇ JAPECのオリジナル教材 ◇◇

最新版 JAPEC児童英検

検定問題集 1級～6級

－過去4回分全問題を収録－

楽しい英語の力だめし

自然な英語がいっぱい

実際のコミュニケーションにそのまま使える生きた英語、なぞなぞやクイズなども取り入れた JAPEC 児童英検は、子どもたちが興味を持って楽しく取り組める力だめし。QR コード音源にはネイティブスピーカーによる生き生きとした英語が、自然な速さで収録されています。

JAPEC 児童英検の受験準備として、また家庭学習用としても、ぜひご活用ください。

〔各級セット内容　ケース入り〕
・テストブック　・QR コード音源
・スクリプトと解答
（スピーキングテストの質問と模範解答収録）
１級から６級に分かれています。

〔各級セット価格〕
各級 5, 880 円
（税込・送料別）

★ JAPEC の HP または Amazon にて販売中 ★

一般社団法人 **日本児童英語振興協会（JAPEC）**
本　部：〒564-0051 大阪府吹田市豊津町 11-34 第 10 マイダビル 7F
TEL 06-6339-1262　MAIL　info@japec.jp　URL　https://www.japec.jp