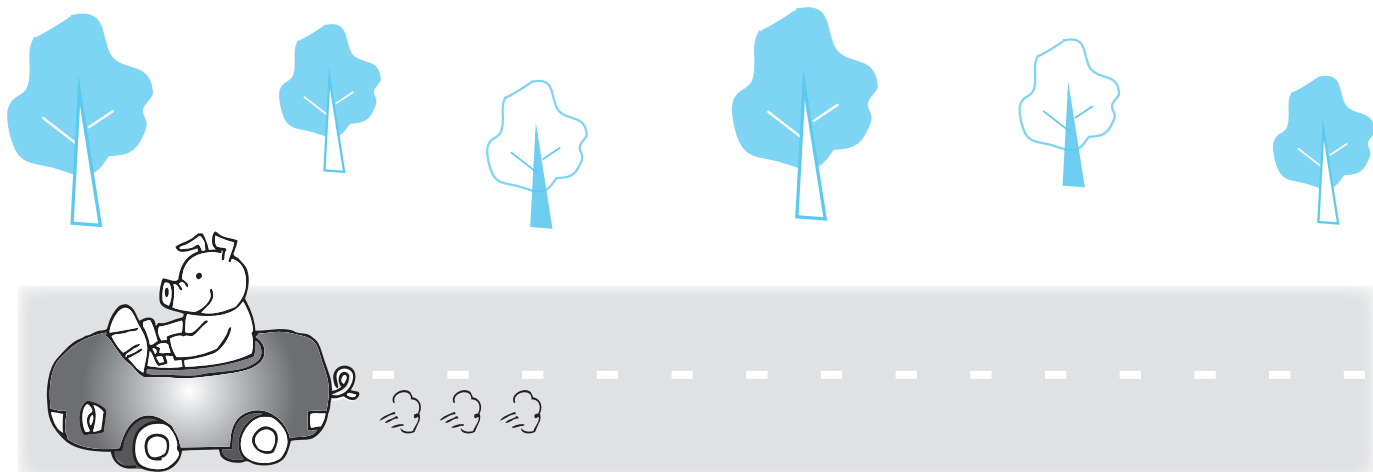


第47回 ^{じゃぺっく} **JAPEC** 児童英検
(全国統一児童英語技能検定試験)

問題とこたえ
2 級



●リスニングテスト（全45問 70点満点）

すべての出題は発問音声『CDまたは、音声データ（QRコード）』によって行ないます。
解答方法は、絵の部分のみが印刷された解答用紙に直接、○や記号、アルファベットなどを記入して答えるものです。

主なねらい→ 3 級の範囲に加えて

- ・形容詞の比較級、序数詞、年月日、基本的な動詞の過去形などを含む会話や文をきいて、その内容を理解する。
- ・旅行や道案内、電話での会話、日記、手紙、複数文からなる物語などをきいて、全体的な内容を把握する。
- ・発音の違いを聞き分ける。基本的な単語を正しく書く。
- ・Why, How long, What kind of, などではじまる疑問文を理解し、適切な答えを選ぶ。

●スピーキングテスト（全10問 30点満点）

担当教師との個人面談形式で行う口頭テストです。

英語によるあいさつや質問に対して英語で答えます。

各問の応答に対して、その内容や音声、正確さなどに応じて、0～3点の4段階で評価されます。

主なねらい→ ・自分の家族や日常生活などに関する質問に答える。

- ・絵を見ながら、少し進んだ問答をおこなう。
- ・絵の中の状況や人物の動作、感情などについて単語や文で言いあらわす。
- ・基本的な単語や文を正しく音読する。

第47回JAPEC児童英検 《リスニングテスト 2 級》

| 問題 | テーマ | 使用した文型や評価基準となる語彙など | 配点 |
|----|------------|--|----|
| 1 | 働いているのはどこ？ | （なぞなぞ）教師や歯医者、ウエイターなど職業についての説明を聞いて、働いている場所を選ぶ。 | 10 |
| 2 | 体のいろいろな部分 | （説明文）目、耳、口など体のいろいろな部分についての説明を聞いて、あう部分の絵を選ぶ。 | 10 |
| 3 | Tedの家族の夜 | （会話）Tedの家族の夜の会話を聞いて、それぞれの会話にあう絵を選ぶ。 | 10 |
| 4 | 単語を書こう | （綴り）3匹の子ブタのお話を聞いて、文の中で抜けている単語を書く。our bad new pig get hot | |
| 5 | 教室で | （説明文）時刻や月、生徒たちなど、教室の様子についての説明を聞いて、あう教室はどちらか選ぶ。 | |
| 6 | 町の中で | （応答）町のなかでのいろいろなやりとりを聞いて、話しかけられた人の二通りの返事のうちふさわしい方を選ぶ。 | 10 |
| 7 | 先生の自己紹介 | （長文聴解）トモ子さんのクラスにやってきた外国人の先生の自己紹介を聞いて、あう絵を5つ選ぶ。 | 10 |
| 8 | 北風と太陽 | （総合問題）北風と太陽の会話や絵についての3つの文章に○×で答えたり、質問にあう答を選ぶ。反対語を選ぶ。 | 10 |

※ 2 級の合格基準は、リスニングテストとスピーキングテストをあわせて合計得点が70点以上であり、（満点70）
その中スピーキングテストの得点が15点以上あること。

いろいろな場所や建物がありますね。さあ、今から言う説明にあう人が働いているのはどこでしょう。
3つの中から選んで○を書きましょう。

れんしゅう

I use a textbook.
I teach lots of things to students.
Where do I work?



() (○) ()

もんだい

[No.1] I use a comb and scissors.
I wash, cut and arrange your hair.
Where do I work?

1



(○) () ()

[No.2] I treat sick animals.
When your pet is sick, please bring it to me.
I'll try to help your pet.
Where do I work?

2



() () (○)

[No.3] I tell you the news every day.
You can see me on TV.
Where do I work?

3



() (○) ()

[No.4] I take care of teeth.
When you have a toothache, please come to me.
I'll fix your bad teeth.
Where do I work?

4



() () (○)

[No.5] There are tables and chairs there.
I take people's orders and serve food and drinks.
Where do I work?

5



() (○) ()

体のいろいろな部分についての説明を聞いてください。
説明にあっている部分の記号を答の欄に書きましょう。

れんしゅう

You see things with them.
You close them when you sleep.

もんだい


[No.1] It's in the middle of your face.
You can smell with it.

[No.4] They're at the ends of your legs.
You need them to stand or walk.

[No.2] They're on each side of your head.
You hear sounds with them.

[No.5] They're the end parts of your arms.
Each of them has four fingers and a thumb.
You hold things with them.

[No.3] It's a part of your face.
You use it for eating, drinking and speaking.



| | れんしゅう | 1 | 2 | 3 | 4 | 5 |
|-----|-------|---|---|---|---|---|
| こたえ | B | C | A | D | F | E |

Ted の家族の夜です。会話にあっている絵の記号を答の欄に書きましょう。

れんしゅう

Lucy: You look busy, Mom.
 Mom: Yes. There are lots of clothes to fold.
 Lucy: I'll help you fold them.
 Mom: Thank you, Lucy.

もんだい



[No.1] Dad: Today's dinner was very good. I'm full.
 Mom: That's good.
 Dad: I'll clean up the table.
 Mom: Thank you.

[No.4] Dad: Oh, you're studying, Lucy.
 Lucy: Yes. I have a math test tomorrow.
 But I don't like math. It's difficult for me.
 Can you help me, Dad?
 Dad: OK. Let me see.

[No.2] Dad: Can you change the channel, Lucy?
 Lucy: Sure. Which program do you want to watch?
 Dad: A rugby match. It's almost time for a rugby match
 on channel 8.

[No.5] Mom: What a mess! Look at the toys on the floor.
 Put them away before you go to bed.
 Ted: I'm sorry, Mom. I'll put them away right now.
 Mom: Good.

[No.3] Lucy: What's wrong, Grandpa?
 Grandpa: I can't find my smartphone.
 Where's my smartphone? That's strange.
 Lucy: There it is. It's between the cushions.




こたえ

| れんしゅう | 1 | 2 | 3 | 4 | 5 |
|-------|---|---|---|---|---|
| B | G | F | A | D | E |

「3匹の子ブタ」のお話です。絵の横の文を見ながら聞いてください。
文の中に単語が抜けている箇所がありますね。そこにはどんな単語が入るでしょう。
聞こえた通りの音をあらわす字を（ ）の中から選んで答の欄に書いて、単語を完成させましょう。

れんしゅう

Little Pig: We must build our own houses. Let's go!



We must build ■■■ own houses. Let's go!

こたえ our
(f u r o)

もんだい

[No.1] Mother Pig: Goodbye, children.
Be careful of the big bad wolf.

1



Goodbye, children.
Be careful of the big ■■■ wolf.

bad
(a d k b)

[No.2] Little Pig: Please give me some bricks.
I want to build a new house.

2



Please give me some bricks.
I want to build a ■■■ house.

new
(e n t w)

[No.3] Wolf: I'm hungry. I'll eat that little pig!

3




I'm hungry.
I'll eat that little ■■■.

pig
(s i g p)

[No.4] Wolf: Now, I'll get up on the roof.

4



Now, I'll ■■■ up on the roof.

get
(e g t y)

[No.5] Wolf: Help! This is too hot!

5



Help! This is too ■■■!

hot
(h j t o)

二つの絵を見てください。教室ですね。今から説明する内容は A、B、どちらの絵に
あっているでしょう。あっている方の記号を答の欄に書きましょう。

れんしゅう

There is a calendar on the wall. It's March.

もんだい

[No.1] Five children are sitting on the chairs. They're singing.

[No.2] A boy is at the round table. He's drawing a picture.

[No.3] There is a square clock. It's a quarter after eleven.


[No.4] A girl is playing a flute. She's wearing glasses.

[No.5] There are two boys under the teacher's desk. They're laughing.

A



B



| | | | | | | |
|-----|-------|---|---|---|---|---|
| | れんしゅう | 1 | 2 | 3 | 4 | 5 |
| こたえ | B | A | B | A | A | B |

町の中からいろいろな人たちの声が聞こえてきます。それぞれ A と B の記号が書いてある人に誰かが話しかけていますので、A と B、二通りの返事を聞いて、返事としてふさわしい方の記号を○で囲みましょう。

れんしゅう

Boy: Hello. How are you?

Girl: (A) Yes, please.

(B) Fine, thank you.

もんだい

[No.1] Woman: Oh, thank you, little boy.

Boy: (A) You're welcome.

(B) You're not kind.

[No.4] Girl: She's cute. How old is she?

Woman: (A) She's ten months old.

(B) She's not old.

[No.2] Man: These are for you.

Woman: (A) No, I won't do that.

(B) Thank you very much.

[No.5] Girl: Excuse me. Does this bus go to Kitty Town?


Bus driver: (A) I'm a bus driver.

(B) Yes, it does.

[No.3] Clerk: May I help you?

Boy: (A) No, I can't help you.

(B) Yes. Two hot dogs, please.



トモ子さんたちのクラスに外国人の先生がやってきました。
今から先生の自己紹介を聞いてください。言っている内容にあう絵に○を書きましょう。

れんしゅう

Hello, everybody. My name is Olivia Smith. I'm from New Zealand.

New Zealand is an island country and famous for its sheep. There are lots more sheep than people.

もんだい

では、問題をしましょう。内容にあう絵を5つさがして○を書いてください。

There are four in my family: my husband, my son, my daughter and me. We live here in Tokyo.

Tokyo is a big city. At first I was very surprised at the crowds and tall buildings.

It was good to see Tokyo Skytree. We like Tokyo. We sometimes go shopping together downtown.

My husband is an artist. He often visits temples and shrines in Kyoto and paints pictures of them.

I like his paintings very much.

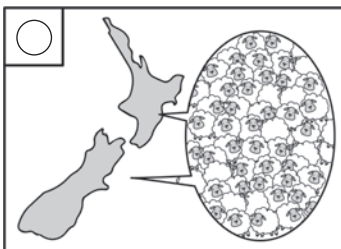
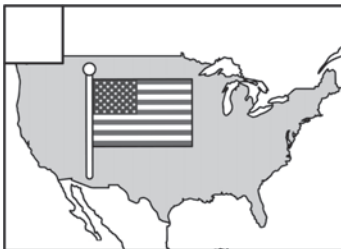
My family and I like outdoor activities. We are planning to go to a camp next summer. It will be a lot of fun.

We enjoy talking about the camp. We are looking forward to it.


I have started to learn Japanese. It's not easy to write Japanese words.

But it's very interesting and I like to write with a brush.

れんしゅう




もんだい



“The North Wind and the Sun”「北風と太陽」のお話です。あとで質問をしますから、絵をみながら北風と太陽の会話を聞いてください。

The North Wind: I am the North Wind.
I am stronger than you, Sun.
The Sun: No. I am stronger than you. I am the Sun.
I am bright and warm.
The North Wind: Well, let's find out which is stronger.
The Sun: All right.
The North Wind: Do you see that man walking there?
He's wearing a coat. I'll blow off his coat.
The Sun: OK. Do that.



[問題 A]

今の会話と絵について内容にあっていれば○を、違っていれば×を答の欄に書きましょう。

[No.1] The man is walking with a bag. 1 (○)


[No.2] The North Wind said, “I am bright and warm.” 2 (×)

[No.3] The Sun is going to blow off the man's coat. 3 (×)

[問題 B]

そのあと北風と太陽はどうしたでしょう。2つの絵を見ながら会話の続きを聞いてください。

The North Wind: I'll blow hard. I'll blow off the man's coat.
(Whoo, whoo!) Oh, no. He isn't taking off his coat.
The Sun: OK. Now, let me try. I'll shine brightly.
Warm, warmer, warmer. It's getting hot.
Look! He's taking off his coat.
The North Wind: Oh, yes.
Now I know you are stronger than I am.



今の会話と絵について質問をします。2つの答のうち正しいと思う答の記号を○で囲みましょう。

[No.1] Look at the picture on the left. Is the North Wind blowing hard?

- A. Yes, it is.
B. No, it isn't.

[No.2] Look at the picture on the right. Is the man taking off his coat?

- A. Yes, he is.
B. No, he isn't.

[No.3] Why did the man take off his coat?

- A. Because it was windy.
B. Because it was hot.

[No.4] Which was stronger, the North Wind or the Sun?

- A. The North Wind.
B. The Sun.

- 1 (A B)
2 (A B)
3 (A B)
4 (A B)

[問題 C]


自分で読んで答える問題です。今のお話に出てきた言葉が書いてありますが、その言葉と反対の意味をもつ言葉を () の中から選んで○で囲みましょう。

north (west south)
warm (soft cool)
hot (cold bad)

スピーキングテスト (PICTURE E)

(3点×10) 30点満点

※A passing mark is 15 out of 30



[Instructions and questions]

Hello. How are you?

What's your name?

1. What month is it now?
2. What day of the week is it today?
3. What time do you usually get up?
4. Do you eat breakfast every day?

PICTURE Eを見せて (Showing picture E)

Please look at this picture.

5. Is it summer or winter?
6. How many people are coming into this shop?
7. Look at the menu.
How much is a pizza?
8. You can see two people at the round table.
What are they doing?
9. What is the waiter carrying?
10. Does this shop open at eight thirty?

[Sample answers]

— (It's)_____.

— (It's)_____.

— (I usually get up) at_____.

— Yes, I do.
No, I don't.

— It's winter.

— Three (people) (are)
(coming into this shop).

— (It's) nine dollars.

— They're eating (hamburgers).

— (He's carrying) (some) sandwiches.

— No, it doesn't.

◇◇ JAPEC オンラインスピーキングレッスン ◇◇

★ 外国人の先生ともっと話してみませんか？

英語ではなそ オンライン



Lily先生

What color is the box?

Do you have a cat at your house?



イラスト例:
6級『子ども部屋』

It's yellow.

Yes, I do.

普段の学習で覚えた英語を聞くことはあっても、「話す」機会は少ないですね。そんな子どもたちにもっともって英語を話してもらいたいと願って、オンラインのスピーキングレッスン『英語ではなそ』を作りました。

JAPEC 児童英検のスピーキングテストのように、イラストを見ながら絵に関することや自分のことについて、外国人の先生が質問してくれるので、気軽に会話ができます。

詳細やお申込みは JAPEC の HP をご確認ください。



- 【内容】
- ・グレードは JAPEC 児童英検に準じた 6 レベル
 - ・絵は 3 つのテーマから 1 つを選択
 - ・絵や自分に関する質問に口頭で答える形式
 - ・会話の最後に外国人講師よりひとこと

【方法】オンライン (zoom) で実施

【日程】随時開催 (毎月月初めに協会 HP でお知らせします。)

【時間】10 分～20 分 (級によって変わります)

【料金】2,200 円 / 回 (税込)

◇◇ JAPEC のオリジナル教材 ◇◇

最新版

JAPEC 児童英検

検定問題集 1 級～6 級

－ 過去 4 回分全問題を収録 －

実際のコミュニケーションにそのまま使える生きた英語、なぞなぞやクイズなども取り入れた JAPEC 児童英検は、子どもたちが興味を持って楽しく取り組める力だめし。QR コード音源にはネイティブスピーカーによる生き生きとした英語が、自然な速さで収録されています。

JAPEC 児童英検の受験準備として、また家庭学習用としても、ぜひご活用ください。

【各級セット内容 ケース入り】

- ・テストブック
 - ・QR コード音源
 - ・スクリプトと解答
- (スピーキングテストの質問と模範解答収録)
- 1 級から 6 級に分かれています。

【各級セット価格】

各級 5,880 円
(税込・送料別)

楽しい英語の力だめし
自然な英語がいっぱい



★ JAPEC の HP または Amazon にて販売中 ★



一般社団法人 日本児童英語振興協会 (JAPEC)

本 部 : 〒564-0051 大阪府吹田市豊津町 11-34 第 10 マイダビル 7F

TEL 06-6339-1262 MAIL info@japec.jp URL https://www.japec.jp